

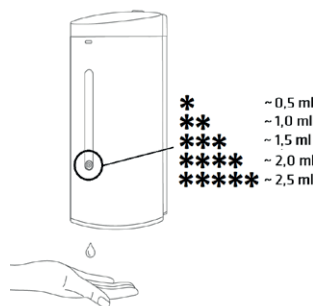
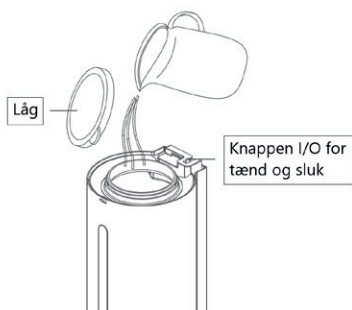
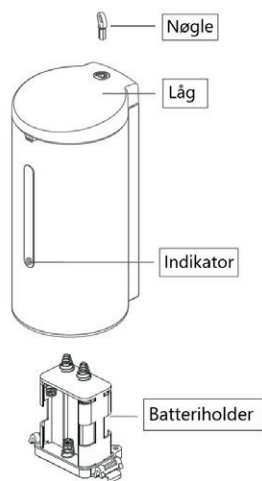
GENEREL ADVARSEL

- Denne enhed er udviklet og produceret i henhold til DS/EN 60335-1.
- Thermex fraskriver sig ethvert ansvar for skader, der er opstået som følge af forkert installation, montering, brug eller forkerte indstillinger.

FØR MONTERING/IBRUGTAGNING

- Kontrollér enheden for transportskader, fejl og mangler straks ved modtagelsen.
- Transportskader anmeldes straks ved modtagelse til transportfirma og Thermex.
- Fejl og mangler skal anmeldes til Thermex inden 8 dage efter modtagelsen, og senest inden montering/ibrugtagning.

ANVENDELSE



Indsæt batterierne i batteriholderen, som er placeret i bunden. Brug derefter nøglen til at åbne låget

Fjern forseglingslåget og påfyld væsken. Hold knappen I/O inde indtil at indikatoren blinker 3 gange for at tænde.

Som standard giver den ca. 1 ml, hver gang hånden placeres under sensoren.

Doseringen kan ændres ved et kort tryk (ca. 1 sek) på I/O. Doseringsstørrelsen indekodes ved antal blik fra indikatoren.